



专 业 版
仅供参考 本文件难度系数 5.0

《策论》市场

2019年 01月 16日 星期三 第 096期

www.btqh.com

请使用 Adobe 或其它可自动兼容阅读器打开 PDF 文件，或选择设置“全字匹配”以还原原件，可正常显示多字体、多语种、数字、半符等，并能清晰幻灯片播放。

内 容

模型

逻辑

行为

借鉴

其它

刘明亮 (投资咨询号：Z0000672) 李明 (期货从业号：F0275445)

免责声明 本报告中信息均来源于公开可获得资料，倍特期货研发中心力求准确可靠，但对这些信息的完整性及其应用不做任何保证，据此投资，责任自负。本报告不构成个人投资建议，也没有考虑到个别客户特殊的投资目标、财务状况或需要。客户应考虑本报告中的任何意见或建议是否符合其特定状况。任何引用、转载以及向第三方传播的行为，需经倍特期货研发中心授权许可；若有转载，需要整体转载，若截取主要观点，请注明出处，以免引起对原文的误解；任何断章取义，随意转载，均可能承担法律责任。

倍特期货有限公司研发中心提供

www.btqh.com

本期：糖（长期价格）

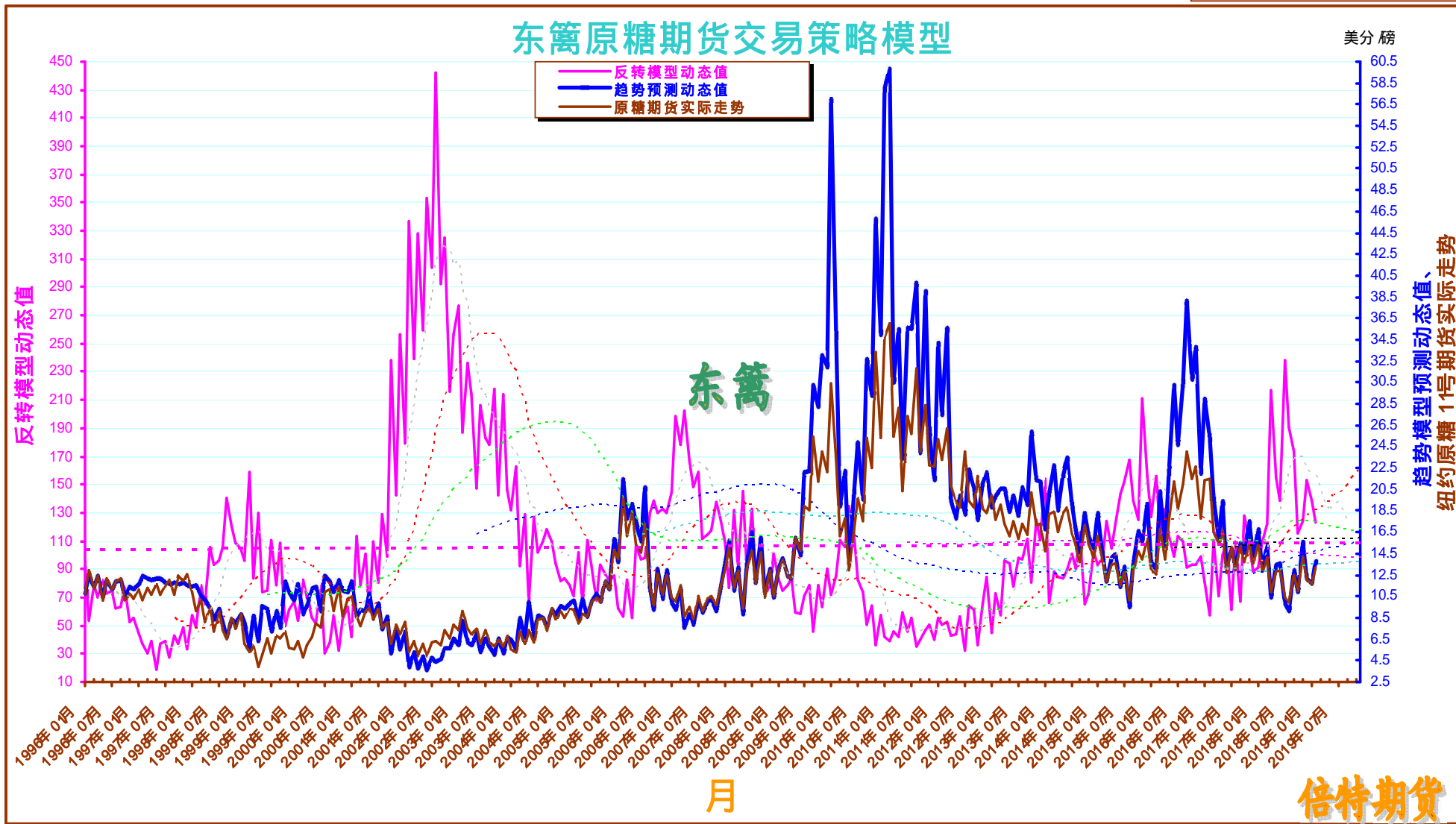


刘明亮 (投资咨询号：Z0000672) 李明 (期货从业号：F0275445)

风险提示：本报告中的所有观点仅代表个人看法，不作为直接入市投资依据。本报告中的所有数据和资料均来自公开信息，但不能保证数据和资料的具体影响，若据此入市，应注意风险。作者和所在机构不承担由此产生的任何损失和风险。

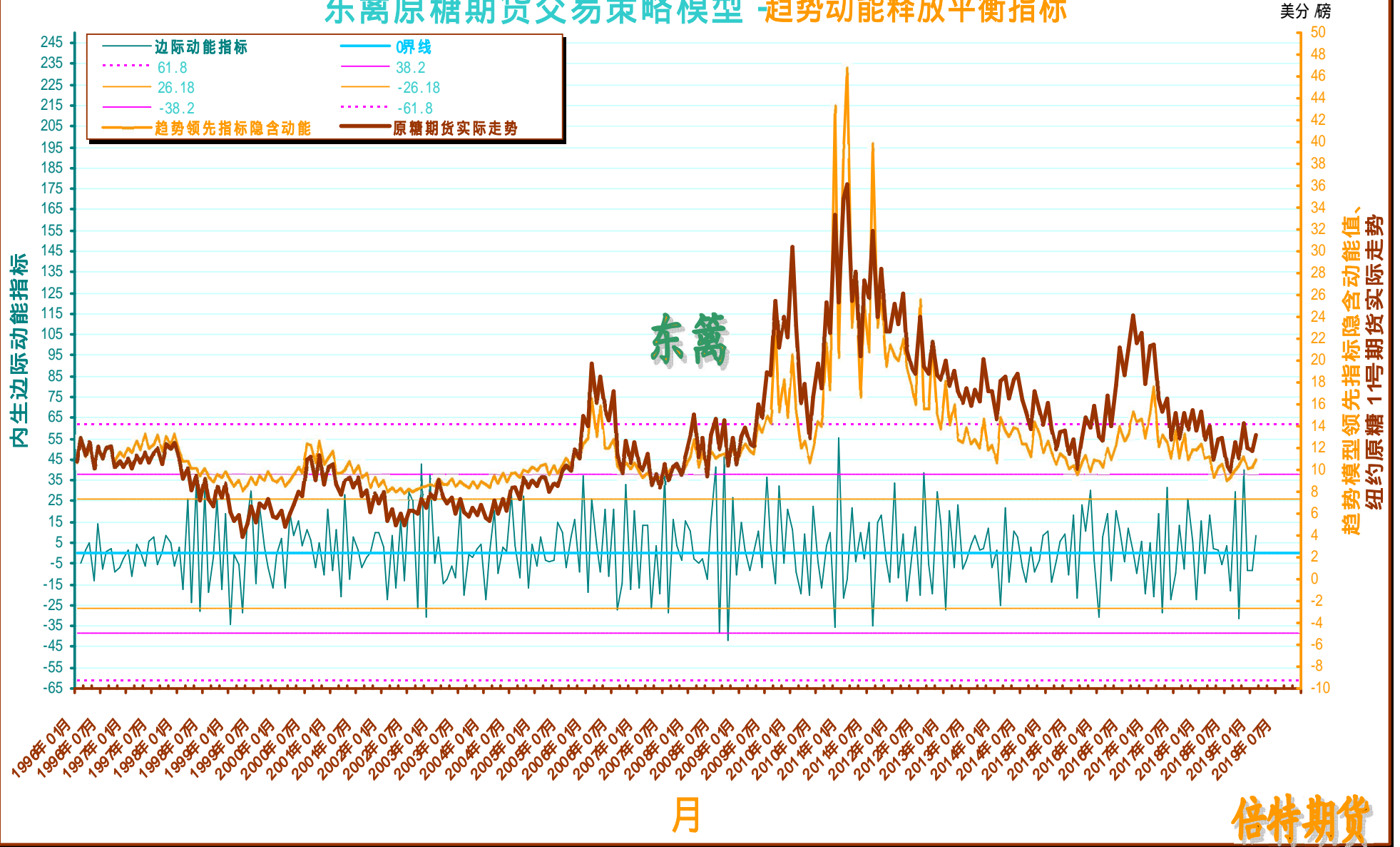
一、ICE国际原糖（月）

模型策略

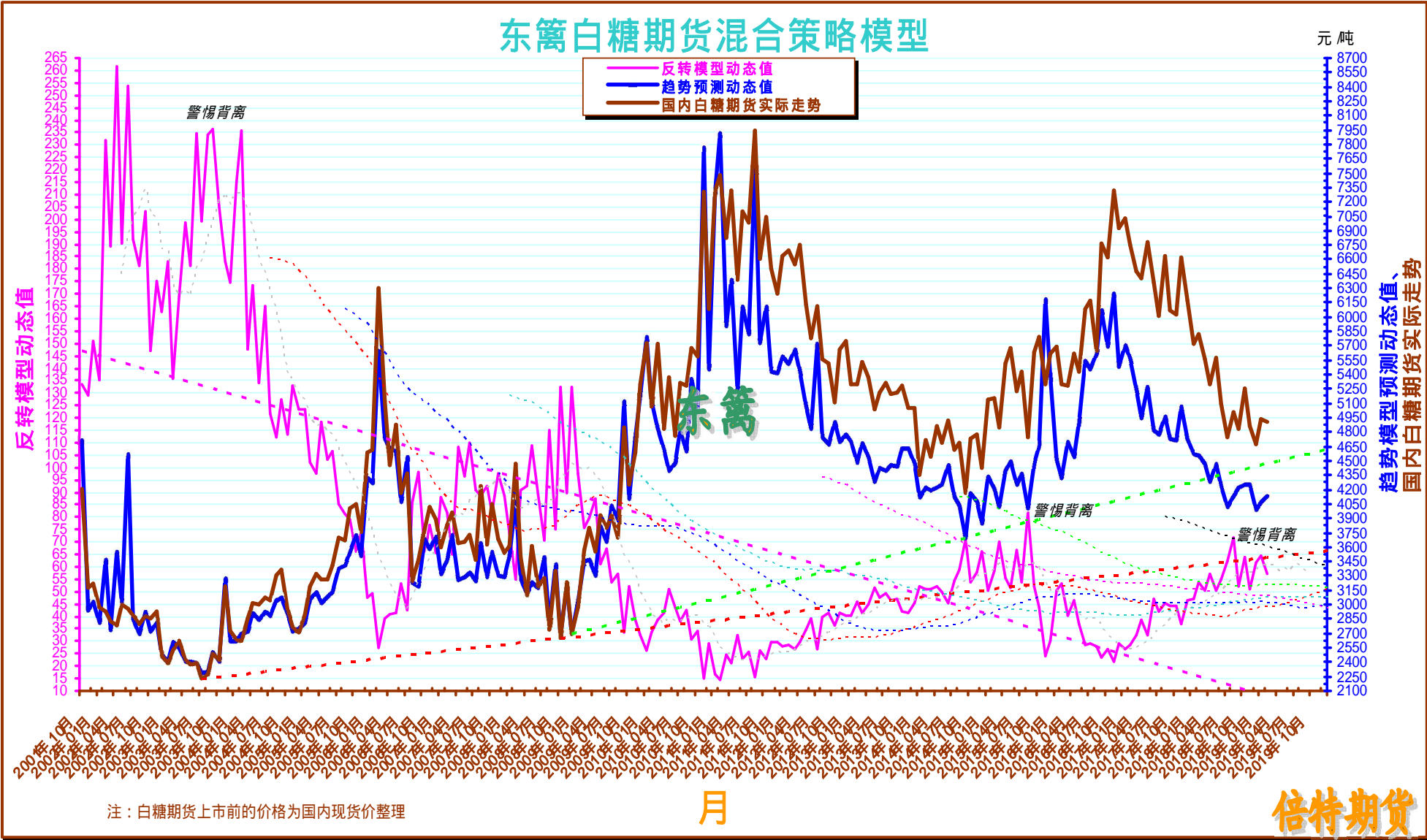


风险提示：本报告中的所有观点仅代表个人看法，不作为直接入市投资依据。本报告中的所有数据和资料均来自公开信息，但不能保证数据和资料的具体影响，若据此入市，应注意风险。作者和所在机构不承担由此产生的任何损失和风险。

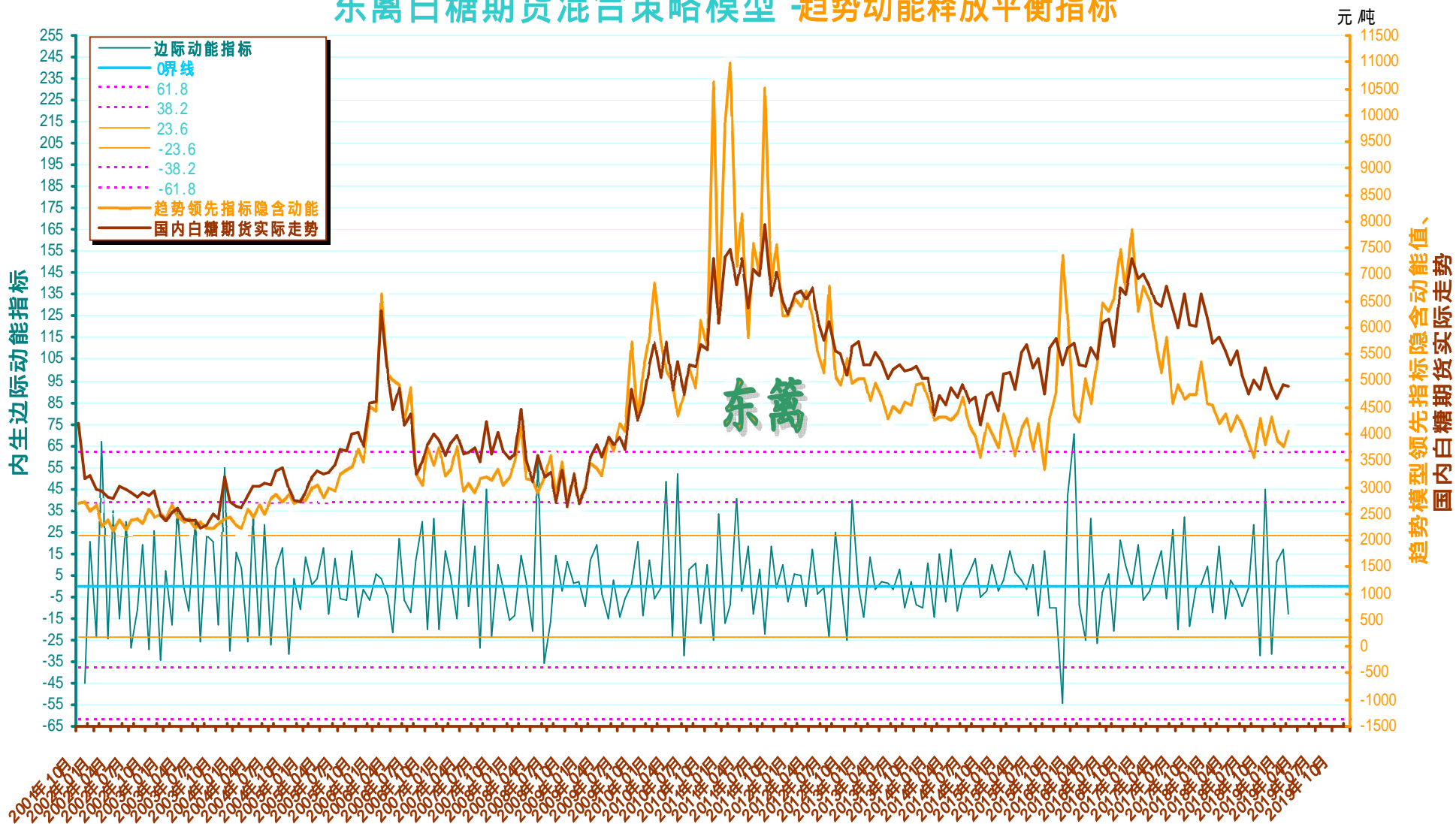
东篱原糖期货交易策略模型 - 趋势动能释放平衡指标



二、郑商所白糖期货（月）



东篱白糖期货混合策略模型 - 趋势动能释放平衡指标



注：白糖期货上市前的价格为国内现货价整理

倍特期货

原糖、白糖连续价格及常规技术分析



数据基础：期货市场 数据研究：倍特期货东篱

倍特期货